

Zuweisung Standard / Standard AHS: MITTELSCHULE

1. Überprüfung bzw. Anlegen der Gruppen für Zuweisung Standard / Standard AHS

Unter *Schuljahresbeginn / Klassen und Gruppen / Gruppen pflegen* müssen die Gruppen als Typ Leistungsgruppe definiert sein.

Bsp.: Bezeichnung kann variieren, z.b. für jeden Gegenstand eine Gruppe für die ganze Schule, alle Gruppen extra, usw.

Suchen

Bezeichnung Klasse
 Lehrgang Typ
 Stichtag LehrerIn

Anzahl der Treffer 3

Gruppen pflegen

Bezeichnung	Von	Bis	LehrerIn	Typ	LG	Stpl.	Stufen	Std.	S
Standard/ Standard AHS D				Leistungsgruppe	<input checked="" type="checkbox"/>	<input type="checkbox"/>		1.0	
Standard/ Standard AHS M				Leistungsgruppe	<input checked="" type="checkbox"/>	<input type="checkbox"/>		1.0	
Standard/Standard AHS LFE				Leistungsgruppe	<input checked="" type="checkbox"/>	<input type="checkbox"/>		1.0	

2. Gruppen bzw. aktuelle Einstufung Standard / Standard AHS zuweisen

Laufendes Schuljahr / Laufbahnpflege / Leistungsniveau zuordnen

Massenaktion: Alle SchülerInnen **mit der gleichen Einstufung** markieren und Zuordnung vornehmen

z.b. Gruppe Standard/Standard AHS D, Gegenstand Deutsch,

bei „**aktuelles LN**“ Standard ODER Standard AHS auswählen und zuweisen

Suchen

Familiensname Schulstufe
 Geschlecht Klasse
 Stichtag L-Gruppen
 Gegenstand
 aktuelle LN

Anzahl der Treffer 400

Übernehmen Initialisieren Suchen

Liste der SchülerInnen

KL.	St.	Familienname	Vorname	Geb.dat.

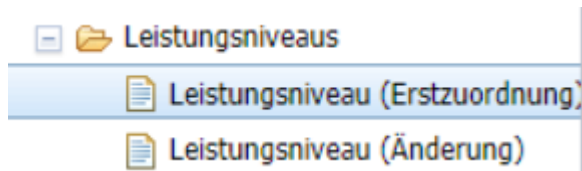
Gruppe
 Gegenstand(*)
 LehrerIn
 aktuelles LN (*)

Gültig von
 Gültig bis
 Pädagogische Begründung

Bearbeiten: Ansicht eines Schülers mit der Zuordnung

Liste der Leistungsgruppen				
Gegenstand	Gruppe	akt.LG	Von	Bis
Deutsch	Standard/ Standard AHS D	A		
Lebende Fremdsprache Englisch	Standard/Standard AHS LFE	S		
Mathematik	Standard/ Standard AHS M	A		

Auswertungen/ Leistungsniveaus/ Leistungsniveau (Erstzuordnung)



Eine Kontrolle kann auch über die „Dynamische Suche“ – Kategorie „Standard“ – „Name der Abfrage „310 Einstufung in Leistungsniveaus“ / 311..... / 312 usw. durchgeführt werden.

3. Änderungen des Leistungsniveaus

Laufendes Schuljahr / Laufbahnpflege / Leistungsniveau zuordnen





- Schüler suchen/ auswählen
- Bearbeiten
- Gegenstand anklicken
- „Gültig bis“ befristen
- „Aktualisieren“

- Neu

- Korrekte Gruppe auswählen
- Aktuelles LN auswählen
- „Gültig von“ wird automatisch eintragen
- „Gültig bis“ automatisch Schulende
- „Anlegen“

Liste der Leistungsniveaus				
Gegenstand	Gruppe	akt.LN	Von	Bis
Deutsch	Standard/StandardAHS D	S	13.09.2021	25.11.2021
Deutsch	Standard/StandardAHS D	A	26.11.2021	08.07.2022

Auswertungen/ Leistungsniveaus/ Leistungsniveau (Änderung)

  Leistungsniveaus
 Leistungsniveau (Erstzuordnung)
 Leistungsniveau (Änderung)